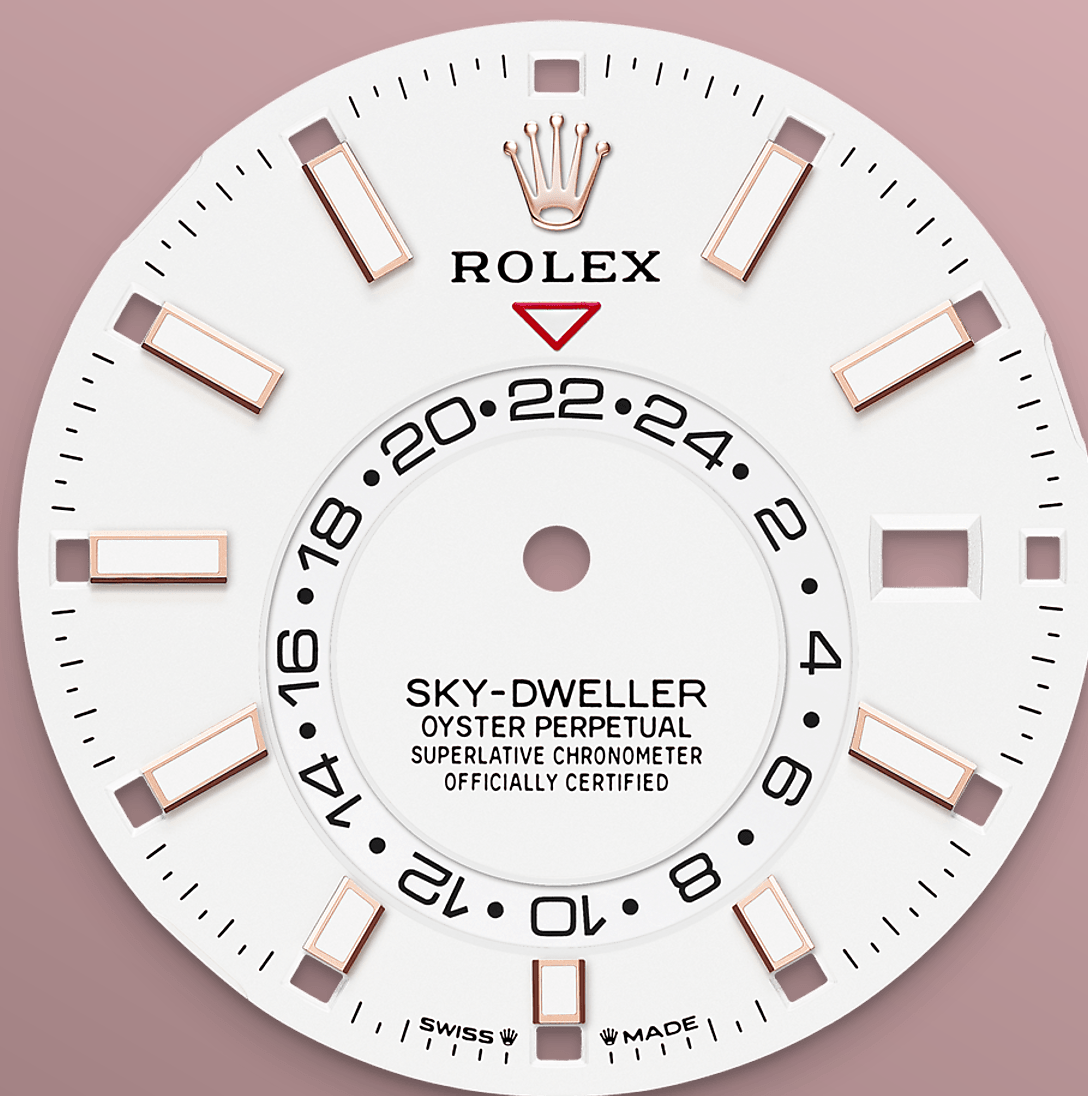




Sky-Dweller

Oyster, 42 mm, Everose-goud

**De Oyster Perpetual
Sky-Dweller van 18 kt
Everose-goud, met een
hagelwitte wijzerplaat
en een Jubilee-band.**



HAGELWITTE WIJZERPLAAT

Een opvallend kenmerk

Een vaste, omgekeerde rode driehoek op de wijzerplaat wijst de gekozen referentietijd aan (bijvoorbeeld de tijd thuis of waar de reiziger meestal werkt) op de niet-gecentreerde 24-uurschijf. In één oogopslag maakt deze 24-uursaanduiding duidelijk onderscheid tussen dag en nacht in de andere tijdzone.

Een dieprode rechthoek die de maand aangeeft in een van de 12 vensters rondom de wijzerplaat, vormt een opvallend kenmerk van de Saros-jaarkalender. Het ingenieuze mechanisme maakt




DE GEKARTELDE BEZEL

Een typisch kenmerk van Rolex

De gekartelde bezel van Rolex is een teken van onderscheid. Oorspronkelijk hadden de kartels van de Oyster-bezel een functie: ze dienden om de bezel aan de kast vast te schroeven en zo de waterdichtheid van het horloge te waarborgen.

Daarom waren de kartels identiek aan die op de achterkant van het horloge, die eveneens op de kast werd vastgeschroefd voor de waterdichtheid. Hiervoor werd specifiek Rolex-gereedschap




18 KT EVEROSE-GOUD

Een exclusief patent

Om de schoonheid van de roségouden horloges te behouden, heeft Rolex een exclusieve en gepatenteerde 18 kt roségouden legering ontwikkeld die in de eigen gieterij wordt gegoten: Everose-goud.

18 kt Everose, dat in 2005 werd geïntroduceerd, wordt gebruikt voor alle Rolex Oyster-modellen van roségoud.



DE JUBILEE-BAND

Soepel en comfortabel

Deze soepele en comfortabele metalen band met vijf rijen schakels is speciaal ontworpen voor de Oyster Perpetual Datejust, die in 1945 werd gelanceerd.

De Jubilee-band op deze horloges is uitgerust met een Oysterclasp-vouwsluiting en het door Rolex ontwikkelde Easylink-verlengsysteem voor extra comfort waarmee de drager de band eenvoudig kan verlengen met ongeveer 5 mm. De band is bovendien voorzien van de gepatenteerde en door het merk ontworpen keramische inlegschijven

Meer technische informatie over de Sky-Dweller

Referentie 336935

Kastmodel

Type

Oyster, 42 mm, Everose-goud

Diameter

42 mm

Materiaal

Everose-goud

Bezel

Gekartelde, bidirectioneel draaibare 'Rolex Ring Command'

Oyster-constructie

Middenkast uit één stuk, vastgeschroefde achterkant en opwindkroon

Opwindkroon

Geschroefd, Twinlock tweevoudig waterdicht systeem

Horlogeglas

Krasbestendig saffierglas, Cycloop-lens boven de datum

Waterdichtheid

Waterdicht tot 100 meter

Uurwerk

Type

Perpetual, mechanisch, automatische opwinding, twee tijdzones, jaarkalender

Kaliber

9002, Manufactuur Rolex

Precisie

-2/+2 sec/dag, na plaatsing in horlogekast

Oscillator

Paramagnetische blauwe Parachrom-spiraalveer. Performante Paraflex-schokdempers

Opwinding

Bidirectionele automatische opwinding via de Perpetual rotor

Gangreserve

Ongeveer 72 uur

Functies

Gecentreerde uur-, minuut- en secondewijzers. 24-uursaanduiding op niet gecentreerde schijf. Tweede tijdzone. Direct verspringende jaarkalender op 3 uur en snelle datuminstelling. Maandaanduiding via 12 openingen langs de rand van de wijzerplaat. Secondenstop voor nauwkeurige tijdsinstelling

Band

Type

Jubilee, vijfdelige schakels

Materiaal band

18 kt Everose-goud

Sluiting

Oysterclasp-vouwsluiting met comfortabele 5 mm Easylink-verlengschakel

Wijzerplaat

Type

Hagelwit

Details

Zeer goed afleesbaar Chromalight-display met langdurige blauwe luminescentie

Certificering

Type

Superlative Chronometer (COSC- +
Rolex-certificering na plaatsing in
horlogekast)

Ontdek meer op Rolex.com

**Alle intellectuele eigendomsrechten
zoals handelsmerken, dienstmerken,
handelsnamen, modellen en
auteursrechten zijn voorbehouden.**

Niets van deze website mag worden
gereproduceerd zonder voorafgaande
schriftelijke toestemming. Rolex
behoudt zich te allen tijde het recht
voor om de modellen op deze website
te wijzigen.

