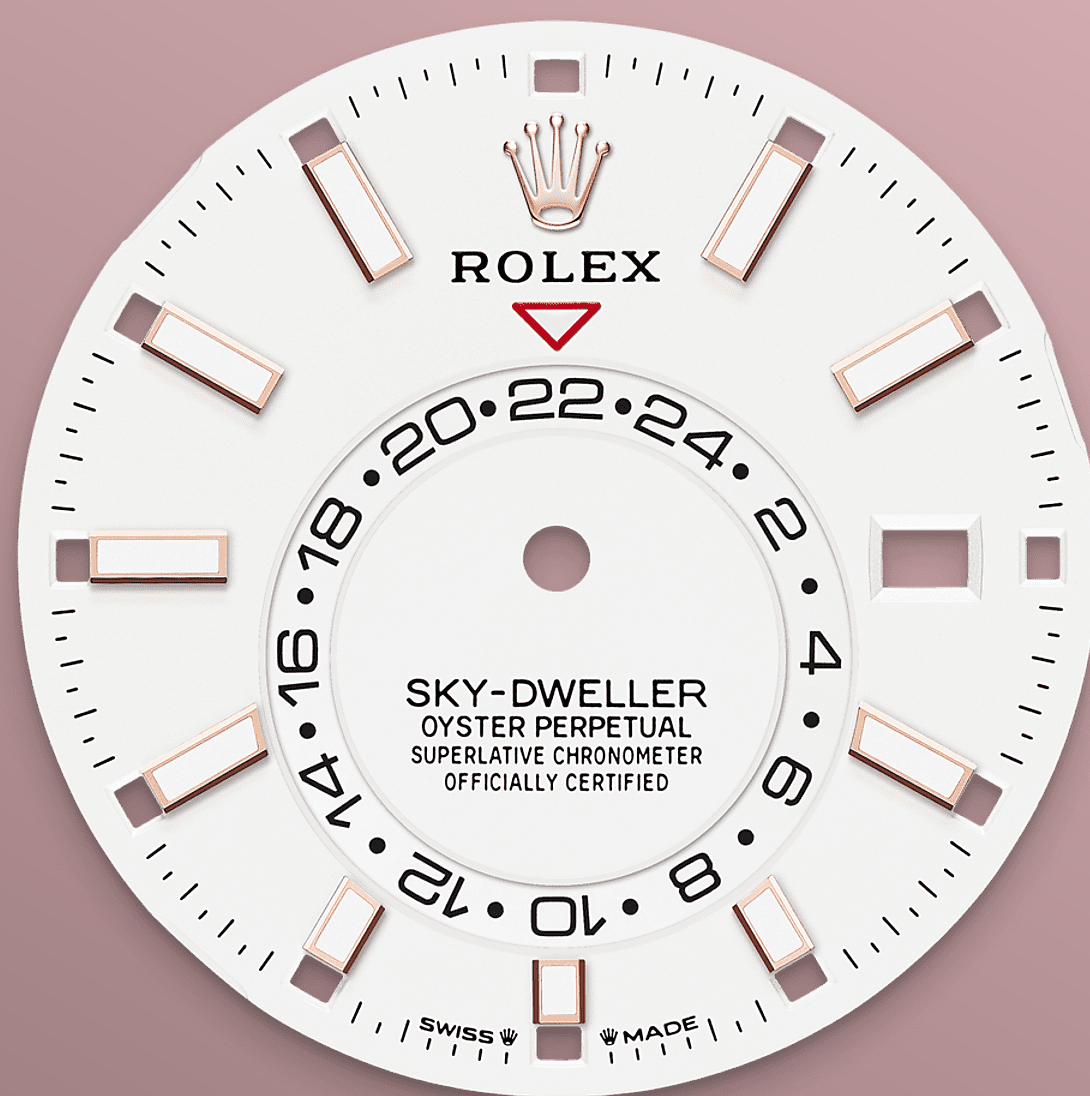




# Sky-Dweller

Oyster, 42 mm, ouro Everose

**Oyster Perpetual Sky-  
Dweller em ouro  
Everose 18 quilates com  
mostrador branco  
intenso e pulseira  
Oyster.**



MOSTRADOR BRANCO INTENSO

## Uma característica surpreendente

O triângulo vermelho invertido do mostrador aponta para a hora de referência escolhida — a hora local ou a hora do local de trabalho do viajante — na exibição 24 horas por disco sobre o mostrador. Esta exibição 24 horas distingue imediatamente as horas do dia e da noite em outros fusos horários.

Um retângulo vermelho escuro em uma das 12 janelas ao redor do mostrador indica o mês em








A LUNETA CANELADA

## Símbolo inconfundível da Rolex

A luneta canelada é a marca de modelos exclusivos. No início, as caneluras da luneta Oyster tinham uma função utilitária: rosquear a luneta à caixa, contribuindo para a impermeabilidade do relógio.

Essas caneluras eram idênticas às caneluras do fundo do relógio, que, também para garantir impermeabilidade, era rosqueado à caixa com o auxílio de ferramentas especialmente






OURO EVEROSE 18 QUILATES

## Uma patente exclusiva

Para preservar a beleza de seus relógios em ouro rosa, a Rolex criou e patenteou uma liga de 18 quilates em sua própria fundição: o ouro Everose.

Lançado em 2005, o ouro Everose 18 quilates é utilizado em todos os modelos Rolex Oyster em ouro rosa.





A PULSEIRA OYSTER

## A alquimia entre forma e função

O Sky-Dweller é equipado com uma pulseira Oyster de elos maciços em aço Oystersteel, em versão Rolesor branco, ou com uma pulseira Oyster que associa aço Oystersteel e ouro amarelo, em versão Rolesor amarelo.

A pulseira Oyster está equipada com o novo sistema de fixação invisível integrado sob a luneta, o que oferece uma perfeita continuidade visual entre a pulseira e a caixa. Ela dispõe do fecho





# Mais detalhes técnicos sobre o Sky-Dweller

Referência 336935

## Caixa do modelo

---

### Tipo

Oyster, 42 mm, ouro Everose

### Diâmetro

42 mm

### Material

Ouro Everose

### Luneta

Canelada, Rolex Ring Command bidirecional giratória

### Arquitetura Oyster

Carrura monobloco com fundo e coroa rosqueados

### Coroa

Rosqueada, sistema de dupla impermeabilidade Twinlock

### Vidro

Safira resistente a arranhões, lente de aumento Cyclops sobre a data

### Impermeabilidade

À prova d'água até 100 metros

## Mecanismo

---

### Tipo

Perpetual, mecânico, de corda automática, dois fusos horários, calendário anual

### Calibre

9002, *Manufacture* Rolex

### Precisão

-2/+2 segundos por dia, após o encaixe

### Oscilador

Espiral Parachrom azul paramagnética. Sistema de absorção de choques Paraflex de alto desempenho

## **Corda**

Corda automática bidirecional por rotor Perpetual

## **Reserva de corda**

72 horas aproximadamente

## **Funções**

Horas, minutos e segundos no centro. Exibição 24 horas por disco sobre o mostrador. Segundo fuso horário. Calendário anual instantâneo às 3 horas com ajuste rápido da data. Exibição do mês em 12 aberturas ao redor do mostrador. Stop-seconds para ajuste preciso da hora

# **Pulseira**

---

## **Tipo**

Oyster, três fileiras de elos maciços

## **Material da pulseira**

ouro Everose 18 quilates

## **Fecho**

Desdobrável com Oysterclasp, sistema de extensão rápida Easylink de 5 mm

# **Mostrador**

---

## **Tipo**

Branco intenso

## **Detalhes**

Exibição Chromalight de alta legibilidade (luminescência azul de longa duração)

# **Certificação**

---

## **Tipo**

Cronômetro Superlativo (COSC + Certificação Rolex após o encaixe do mecanismo)



# Descubra muito mais no site Rolex.com

**Todos os direitos de propriedade intelectual, tais como marcas registradas, nomes comerciais, designs e direitos autorais são reservados.**

O conteúdo deste site não pode ser reproduzido sem permissão por escrito. A Rolex reserva-se o direito de modificar, a qualquer momento, os modelos exibidos no site.

