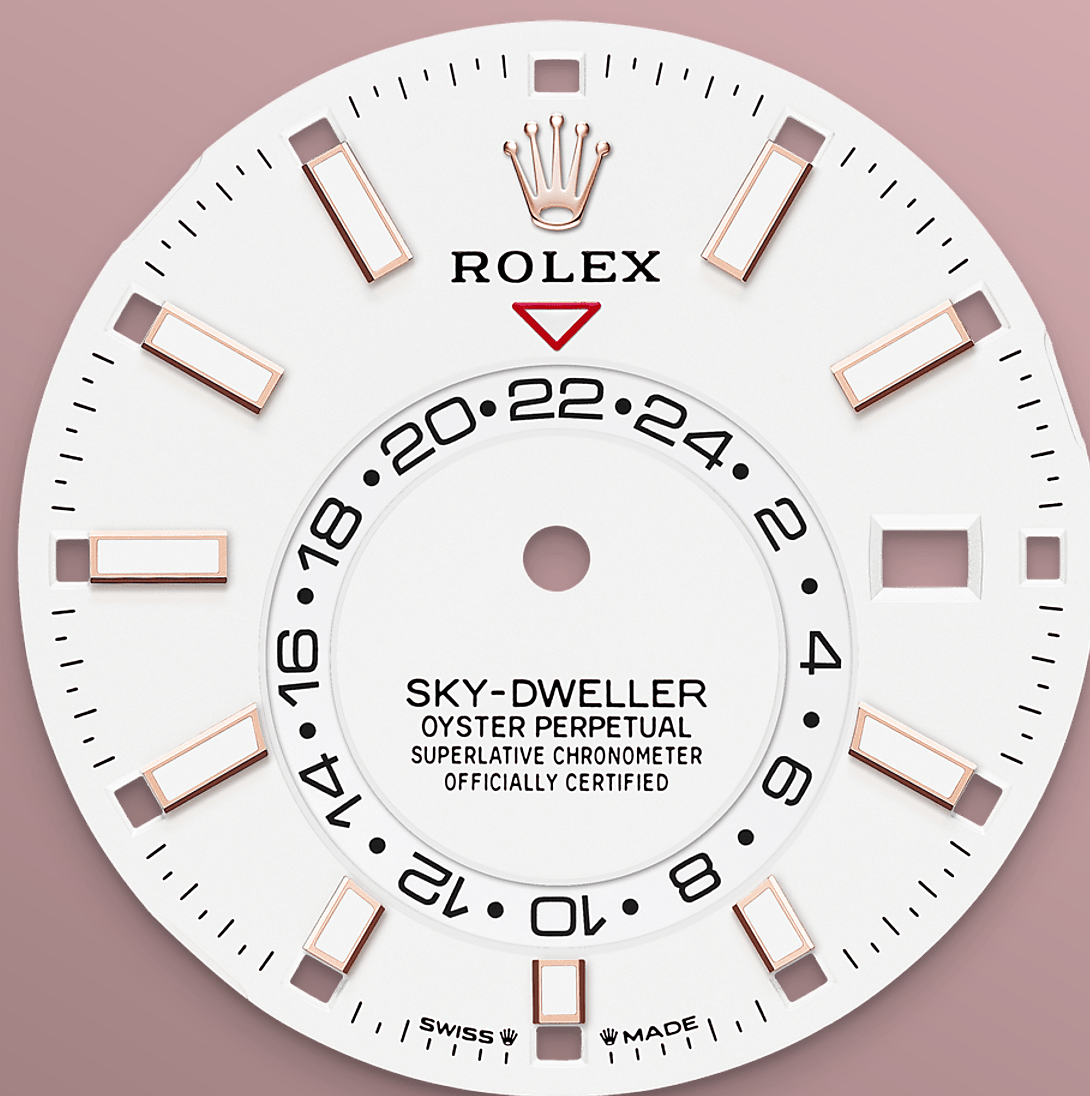




Sky-Dweller

Oyster, 42 mm, ouro Everose

**Oyster Perpetual Sky-
Dweller em ouro
Everose 18 quilates com
mostrador branco
intenso e pulseira
Jubilee.**



MOSTRADOR BRANCO INTENSO

Uma característica surpreendente

O triângulo vermelho invertido do mostrador aponta para a hora de referência escolhida — a hora local ou a hora do local de trabalho do viajante — na exibição 24 horas por disco sobre o mostrador. Esta exibição 24 horas distingue imediatamente as horas do dia e da noite em outros fusos horários.

Um retângulo vermelho escuro em uma das 12 janelas ao redor do mostrador indica o mês em




A LUNETA CANELADA

Símbolo inconfundível da Rolex

A luneta canelada é a marca de modelos exclusivos. No início, as caneluras da luneta Oyster tinham uma função utilitária: rosquear a luneta à caixa, contribuindo para a impermeabilidade do relógio.

Essas caneluras eram idênticas às caneluras do fundo do relógio, que, também para garantir impermeabilidade, era rosqueado à caixa com o auxílio de ferramentas especialmente




OURO EVEROSE 18 QUILATES

Uma patente exclusiva

Para preservar a beleza de seus relógios em ouro rosa, a Rolex criou e patenteou uma liga de 18 quilates em sua própria fundição: o ouro Everose.

Lançado em 2005, o ouro Everose 18 quilates é utilizado em todos os modelos Rolex Oyster em ouro rosa.



A PULSEIRA JUBILEE

Fluida e confortável

Fluida e confortável, essa pulseira metálica de cinco fileiras foi especialmente criada para o Oyster Perpetual Datejust, lançado em 1945.

A pulseira Jubilee dessas novas modalidades é equipada com um fecho Oysterclasp desdobrável e dispõe do sistema de extensão rápida Easylink, desenvolvido pela marca, que permite ajustar facilmente seu comprimento em cerca de 5 mm. A pulseira também apresenta inserções em cerâmica patenteadas – projetadas pela marca – que

Mais detalhes técnicos sobre o Sky-Dweller

Referência 336935

Caixa do modelo

Tipo

Oyster, 42 mm, ouro Everose

Diâmetro

42 mm

Material

Ouro Everose

Luneta

Canelada, Rolex Ring Command bidirecional giratória

Arquitetura Oyster

Carrura monobloco com fundo e coroa rosqueados

Coroa

Rosqueada, sistema de dupla impermeabilidade Twinlock

Vidro

Safira resistente a arranhões, lente de aumento Cyclops sobre a data

Impermeabilidade

À prova d'água até 100 metros

Mecanismo

Tipo

Perpetual, mecânico, de corda automática, dois fusos horários, calendário anual

Calibre

9002, *Manufacture* Rolex

Precisão

-2/+2 segundos por dia, após o encaixe

Oscilador

Espiral Parachrom azul paramagnética. Sistema de absorção de choques Paraflex de alto desempenho

Corda

Corda automática bidirecional por rotor Perpetual

Reserva de corda

72 horas aproximadamente

Funções

Horas, minutos e segundos no centro. Exibição 24 horas por disco sobre o mostrador. Segundo fuso horário. Calendário anual instantâneo às 3 horas com ajuste rápido da data. Exibição do mês em 12 aberturas ao redor do mostrador. Stop-seconds para ajuste preciso da hora

Pulseira

Tipo

Jubilee, cinco fileiras

Material da pulseira

ouro Everose 18 quilates

Fecho

Desdobrável com Oysterclasp, sistema de extensão rápida Easylink de 5 mm

Mostrador

Tipo

Branco intenso

Detalhes

Exibição Chromalight de alta legibilidade (luminescência azul de longa duração)

Certificação

Tipo

Cronômetro Superlativo (COSC + Certificação Rolex após o encaixe do mecanismo)

Descubra muito mais no site Rolex.com

Todos os direitos de propriedade intelectual, tais como marcas registradas, nomes comerciais, designs e direitos autorais são reservados.

O conteúdo deste site não pode ser reproduzido sem permissão por escrito. A Rolex reserva-se o direito de modificar, a qualquer momento, os modelos exibidos no site.

