




Sky-Dweller

Oyster, 42 mm, Everose altın

**18 kt Everose altın
Oyster Perpetual Sky-
Dweller: yođun beyaz
kadran ve Oysterflex
bilezik.**




OYSTERFLEX BİLEZİK

Yüksek ölçüde dayanıklı ve uzun ömürlü

Sky-Dweller modelinin Rolex tarafından geliştirilen patentli Oysterflex bileziği, metal bileziklere sportif bir alternatif oluşturur. Bilezik, titanyum ve nikel alaşımına sahip esnek bir metal bıçakla saat kasasına ve Oysterclasp'e bağlıdır.

Bu parçanın üzeri, çevresel etkilere karşı çok dirençli, son derece sağlam ve saatin kullanıcısı için tamamen etkisiz olan yüksek performanslı siyah elastomer ile kaplıdır. Ekstra konfor için




18 KARAT EVEROSE ALTIN

Özel bir patent

Pembe altın saatlerinin güzelliğini korumak için Rolex kendi dökümhanesinde dökülen patentli özel bir 18 kt pembe altın alaşımını yarattı: Everose altın.

2005 yılında takdim edilen 18 kt Everose, tüm pembe altın Rolex Oyster modellerinde kullanılmaktadır.



YOĞUN BEYAZ KADRAN

Çarpıcı bir özellik

Kadran üzerindeki ters çevrilmiş kırmızı sabit bir üçgen, merkezi kaydırılmış 24 saatlik bir diskte referans saati, yani seyahat edenlerin evindeki veya günlük çalışma yerindeki saati işaret eder. Bu 24 saatlik gösterge, diğer zaman dilimindeki gündüz ve gece saatlerinin ilk bakışta kolaylıkla ayırt edilmesini sağlar.

Saros yıllık takviminin çarpıcı bir özelliği, kadranın etrafındaki 12 pencereden birindeki koyu kırmızı dörtgenin, içinde bulunan ayı göstermesidir. Bu usta mekanizma, 30 günlük bir ayın sonunda tarihi



YIVLİ ÇERÇEVE

Bir Rolex imzası

Rolex'in yivli çerçevesi diğerlerinden farklıdır. Başlangıçta Oyster çerçeve yivinin işlevsel bir amacı vardı: Saatin su geçirmez olması için çerçevenin kasaya vidalanmasını sağlamak.

Dolayısıyla bu yiv, özel Rolex aletleri kullanılarak aynı amaçla kasaya vidalanan, kasa kapağındaki yivle aynıydı. Yiv zamanla estetik bir unsura dönüştü ve Rolex'in özgün imzası hâline geldi. Yalnızca altından yapılan yivli çerçeve bugün bir seçkinlik işaretidir. Sky-Dweller, döner çerçeve, kurma kolu ve mekanizma arasında bulunan bir

Daha fazla teknik detay: Sky-Dweller

Referans 336235

Model Kasası

Tür

Oyster, 42 mm, Everose altın

Çap

42 mm

Malzeme

Everose altın

Çerçeve

Çift yönlü döndürülebilir yivli Rolex Ring Command

Oyster Mimarisi

Monoblok orta kasa, kilitli kasa kapağı ve kurma kolu

Kurma kolu

Vidalı, Twinlock çift su geçirmezlik sistemi

Kristal

Çizilmeye karşı dayanıklı safir, tarih göstergesi üzerinde Cyclops lens

Su Geçirmezlik

100 metreye dek su geçirmezlik

Mekanizma

Tür

Perpetual, mekanik, otomatik kurma, çift zaman dilimi, yıllık takvim

Kalibre

9002, Rolex üretimi

Dakiklik

Kasaya yerleştirildikten sonra -2/+2 sn./gün

Balans

Paramanyetik mavi Parachrom pandül Yüksek performanslı Paraflex şok emiciler

Kurma

Perpetual rotor sayesinde çift yönlü otomatik kurma

Güç rezervi

Yaklaşık 72 saat

İşlevler

Merkezî akrep, yelkovan ve saniye ibresi. Dış merkezli diskte 24 saat göstergesi. İkinci zaman dilimi. Saat 3 konumunda anlık yıllık takvim ve hızlı tarih ayarı. Kadranın çevresindeki 12 pencerede ay göstergesi. Hassas zaman ayarı için "saniye senkronizasyon" mekanizması.

Bilezik

Tür

Oysterflex

Toka

Rolex Glidelock uzatma sistemli katlanır Oysterclasp

Bilezik Malzemesi

Yüksek performanslı elastomer kaplı esnek metal bıçaklar

Kadran

Tür

Yoğun beyaz

Ayrıntılar

Uzun ömürlü mavi ışığa sağlayan Chromalight sayesinde yüksek okunurluk

Sertifika

Tür

Üstün Kronometre (COSC + kasaya
yerleştirildikten sonra Rolex
sertifikası)

Daha fazlasını Rolex.com adresinde inceleyin ve keşfedin

Ticari markalar, hizmet markaları, ticari isimler, tasarımlar ve telif hakları gibi tüm fikrî mülkiyet hakları saklıdır.

Bu internet sitesinde yer alan hiçbir içerik, yazılı izin olmaksızın çoğaltılamaz. Rolex, bu internet sitesinde yer alan modelleri dilediği zaman deęiştirme hakkını saklı tutmaktadır.

